

PROJEKT „Razem w Klasie”



10 tysięcy dla nas!



Takie maile lubimy czytać:

Z przyjemnością informujemy, że Państwa szkoła otrzymała grant w konkursie grantowym programu Razem w Klasie! Serdecznie gratulujemy :)

Listę wszystkich zakwalifikowanych szkół można znaleźć pod tym linkiem:

<https://www.szkolazklasa.org.pl/wyniki-konkursu-grantowego-programu-razem-w-klasie/>.

Na co przeznaczymy 10 tysięcy?

Chcemy zagospodarować fragmenty korytarzy, a w szczególności wnękę na II piętrze. Przeciwnie ściany zostaną pomalowane według projektu wybranego przez uczniów. Zakupimy meble paletowe –

kanapy, pufy i stoliki oraz gry karciane, np. Uno Junior, Unga Bunga, itp. Poduszki do siedzenia zaprojektują również uczniowie i samodzielnie je uszyją w pracowni krawieckiej.

Najbliższe działania w kwietniu

1. Ogłoszenie konkursu na projekt muralu. Opracowanie regulaminu konkursu, powołanie komisji oceniającej, ogłoszenie wyników konkursu, wybór projektu do realizacji.
2. Ogłoszenie konkursu na nazwę miejsca. Opracowanie regulaminu, wybór nazwy poprzez głosowanie online na platformie Teams.

Zaaranżowane i odpowiednio umeblowane wnętrza korytarzowe będą miejscem spotkań, rozmów, wymiany poglądów, realizacji pomysłów jak również miejscem relaksu dla uczniów.

Zapraszamy do współpracy

Mariana Korczuk-Zamojska, Beata Orczyk

Data dodania: **2023-03-27 08:30:16**

Data edycji: **2023-03-27 08:38:19**

Ilość wyświetleń: **186**

Odbyło się szkolenie Rady Pedagogicznej podczas której nauczyciele m.in. pracowali nad zagospodarowaniem przestrzeni szkolnej

1. KARTA TESTÓW

<p><u>Co działa?</u></p> <ul style="list-style-type: none"> - palety i poduchy - podłoga (gna) - półka drewniana - kolorowe siedziska 	<p><u>Co do poprawy?</u></p> <ul style="list-style-type: none"> - umieszczenie krzeseł - stół piknikowy - mniej kolorowych palet
<p><u>Pytania</u></p> <ul style="list-style-type: none"> - Co ma podłoga? - Odgrodzenie s. komfortu? - Jakie oświetlenie? - Jaki rozmiar gzy pod? 	<p><u>Sugestie</u></p> <ul style="list-style-type: none"> - Wspójnić styl (kolor) - Oświetlenie punktowe - Nagłośnienie (muzyka relaksacyjna) - Anemeteropia

EWAŁUACJA ANKIETA

- forma ankiety online

Pytania zamknięte

1. Czy wien nie w naszej szkole znajduje się (strefa kafełki kafełki-relaksu)?

- Tak
- Nie

2. Czy korzystaję jui z ze strefy relaksu?

- Tak
- Nie

3. Co ci się najbardziej podoba w strefie relaksu?

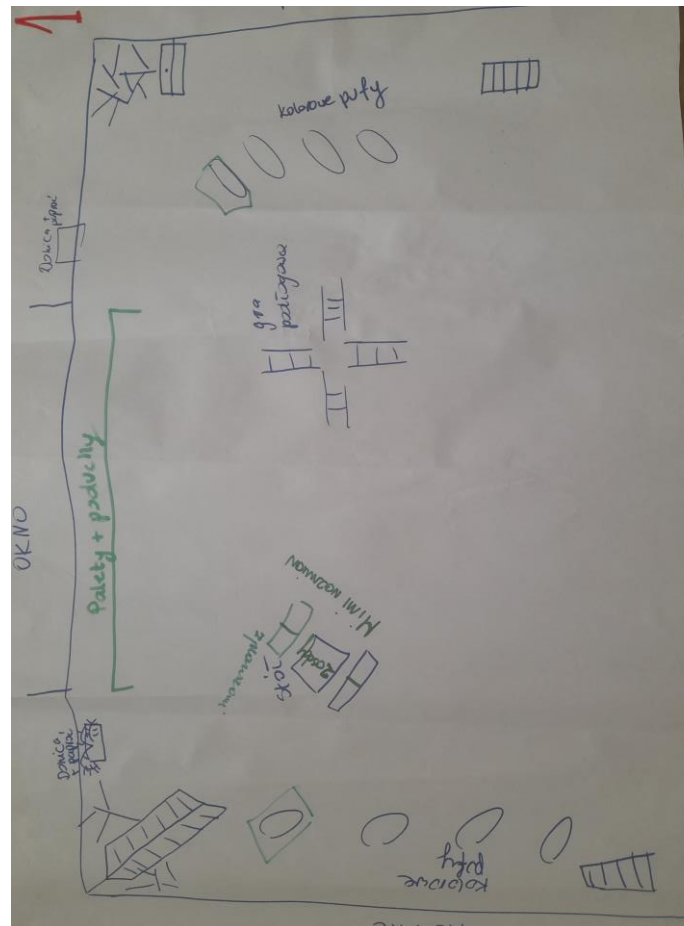
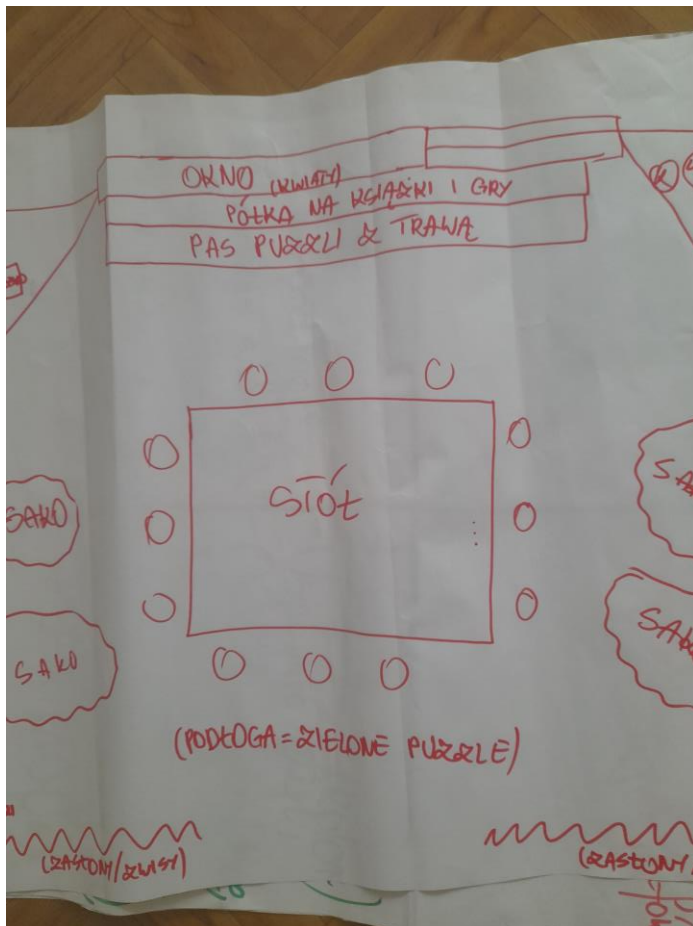
- małes wybor - połkie je swój wybor

- puły
- krzaki
- gzy
- stolik
- muzyka
- lokalizacja
- kolorystyka
- sam pomysł tego miejsca

MATRYCA MOSCOW

<p><u>MUST</u></p> <ul style="list-style-type: none"> - wywołanie uwagi w sali - dokonanie zakupów - przygotowanie pomieszczenia (strefa relaksu, podłoga, sufit oraz niezbędny sprzęt) - zaplanowanie wykonawstwa - właściwe zagospodarowanie pomieszczenia - dobór techniczny - oficjalne otwarcie - wyposażenie zgodnie z idea - bezstronność w stosunku do wszystkich - zaplanowanie filmu promocyjnego - regulamin korzystania 	<p><u>SHOULD</u></p> <ul style="list-style-type: none"> - efektywność realizacji projektu - zaplanowanie budżetu - zaplanowanie przedsięwzięcia - przedstawienie projektu - zaplanowanie czasu realizacji - zaplanowanie miejsca realizacji - zaplanowanie czasu realizacji - zaplanowanie czasu realizacji
<p><u>COULD</u></p> <ul style="list-style-type: none"> - zaplanowanie budżetu - zaplanowanie przedsięwzięcia - zaplanowanie czasu realizacji - zaplanowanie miejsca realizacji - zaplanowanie czasu realizacji - zaplanowanie czasu realizacji - zaplanowanie czasu realizacji - zaplanowanie czasu realizacji <p>T pietro (kontynuacja)</p>	<p><u>WON'T</u></p> <ul style="list-style-type: none"> - improwizacja

Ciekawe, który projekt zaakceptują uczniowie?




Ogłosiliśmy konkurs na projekt muralu na stronie internetowej szkoły

KONKURS „RÓŻNI, ALE RÓWNI”



Zapraszamy do udziału w konkursie
NA PROJEKT I WYKONANIE MURALU „RÓŻNI, ALE RÓWNI”
Szczegóły w załączniku

1. Regulamin - MURAL__

Pobierz 
pdf - 0.26MB

Data dodania: 2023-05-29 10:34:19

Data edycji: 2023-05-30 10:21:46

Ilość wyświetleń: 163

Uczniowie przeprowadzili ankietę na platformie TEAMS

	Jakie jest Twój ulubiony bohater książkowy lub filmowy?	Jaki jest twój ulubiony kolor?	Co sprawia Tobie największa radość? W czym znajdujesz pocieszenie?	Co chciałabyś/chciałbyś zobaczyć namalowane na ścianach naszej szkoły?
1	ID			
2	1 Detektyw Poirot	zielony	czytanie książek	słońce
3	2 Adaś Niezgódka	Różowy	W spotykaniu się z moją najlepszą przyjaciółką	Krajobraz
4	3 Lottie Brooks	Seledynowy	Przytulanie, w rodzinie	Coś kolorowego pozytywnego motywującego oraz radosnego
5	4 Eleven	czarny	#	#dobrziesieuczyc
6	5 dedpool	fioletowy	jeżdżenie na gokardach	nic
7	6 MARVEL	Niebieski	piuka	nie wiem
8	7 asiula	fioletowy	jak jadę do taty i widzę mojego psa	zwierzeta
9	8 Minionki	Zielony	W spotkaniach z znajomymi.	Książki
10	9 nie wiem	Zielony	W wycieczkach	pociągi
11	10 Micle Jakson	czarny	w spaniu	nic
12	11 nie wiem	zielony	wycieczki	lokomotywy
13	12 nie mam	niebieski	nie wiem	nic
14	13 Harry Potter	niebieski czarny fioletowy biały	w grach w kolegach	Smoka
15	14 Luna Lovegood	żółty	gry na telefon	pieski i kotki
16	15 Czarna Pantera	Fioletowy, czarny, niebieski, zielon	Motoryzacja, komputery	Dżinolda
17	16 doktor dolittle, Harry Potter	niebieski,zielony	w rodzinie , w grach komputerowych	Dżinolda
18	17 Bilbo Baggins	biały	znajomi	nie wiem
19	18 Bilbo Baggins	biały	muzyka,znajomi,zwierzęta	nie wiem
20	19 Felix. Net i Nika	zielonv. żółtv. biały	Marinette Dupain-Cheng, kiedy słucham muzykę, oglądam ulubione seriale, wychodzę ze znajomymi, kiedy mama robi moi ulubionv obiad	kotv

Opracowaliśmy regulamin

REGULAMIN KONKURSU NA PROJEKT I WYKONANIE MURALU „RÓŻNI, ALE RÓWNI”

Projekt jest realizowany z otrzymanego grantu z programu „Razem w Klasie” z Fundacji Szkoła z Klasą przy wsparciu Plan International

I. Przedmiot konkursu

1. Przedmiotem konkursu jest zaprojektowanie muralu, który zostanie namalowany na dwóch ścianach wnęki na korytarzu szkolnym II piętra.
2. Tematem przewodnim muralu jest hasło „RÓŻNI, ALE RÓWNI”.
3. Celem konkursu jest pokazanie współzależności pomiędzy ludźmi tego, że tak naprawdę wszyscy się między sobą różnimy i te różnice są dużą wartością dla klasy, w której funkcjonujemy, dla szkoły i środowiska.
4. Mural powinien być wykonany w sposób trwały, farbami na bazie farb akrylowych lub innych profesjonalnych farb elewacyjnych.
5. Materiały do wykonania muralu zapewnia szkoła.
6. Fotografie miejsca i wymiary ścian zawiera załącznik nr 1 do Regulaminu.

II. Uczestnicy konkursu

1. Konkurs na projekt muralu skierowany jest do całej społeczności Szkoły Podstawowej nr 4 im. Jana Matejki - **uczniów, nauczycieli i rodziców.**
2. Prace mogą być realizowane oraz zgłaszane do konkursu indywidualnie lub zespołowo.
3. Konkurs ma charakter jednoetapowy.
4. Zgłoszenie projektu nie wiąże się z żadnymi kosztami.

Wybrany projekt



Rozpoczęliśmy prace przygotowawcze



Prace przygotowawcze prawie zakończone



Realizacja











cdn.